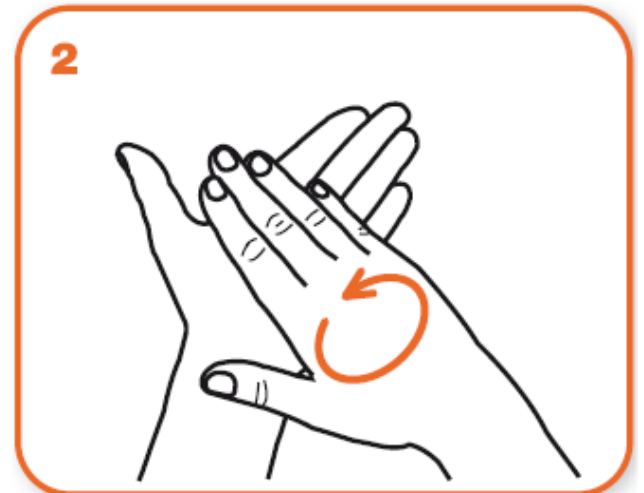


WHO式アルコール基剤製品での手指衛生の技術

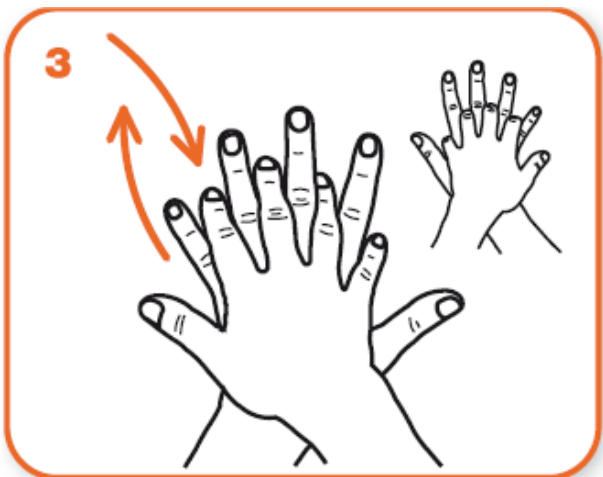
🕒 全工程時間：20-30 秒



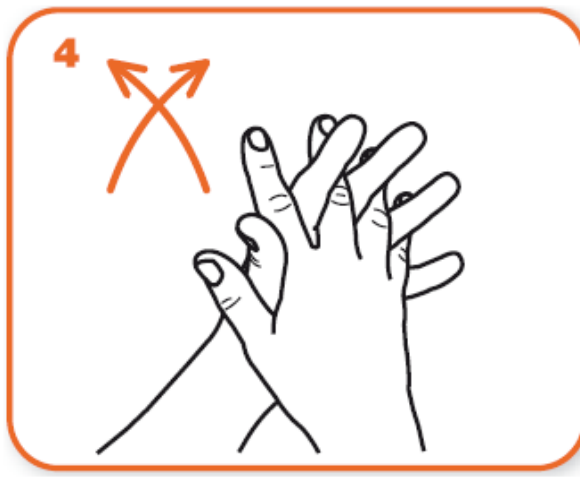
1a お椀形にした手に製品を全ての表面を覆いながら手のひら一杯にする



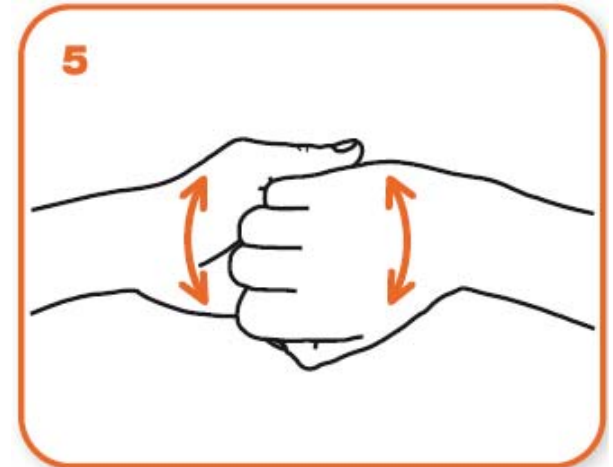
2 手のひらのどうし擦る



3 指を組み合わせて、右の手のひらを左の手背上に、そして逆も同様に



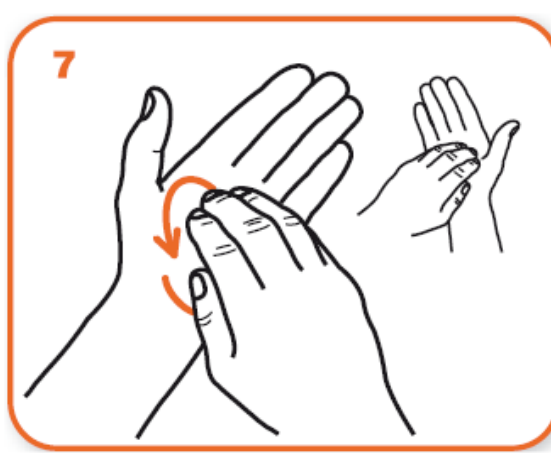
4 指を組み合わせて手のひら同士に



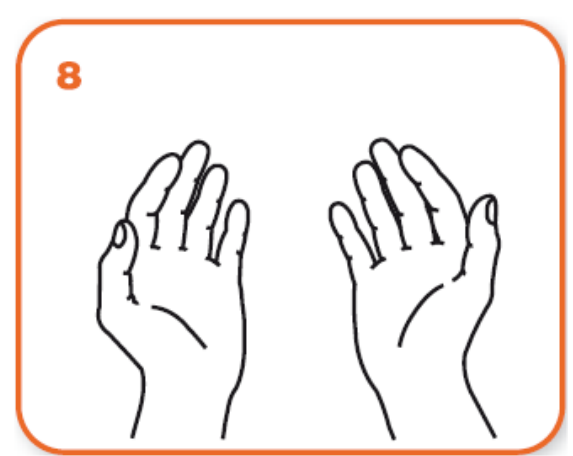
5 両手の指を（連結器のように）連結し、指の背部を反対の手のひらに向ける



6 右の手のひらで左の親指を握って回転させて擦る、そして逆も同様に



7 右手の固くした指で左の手のひらの中で、前後しながら回転させて擦る、そして逆も同様に



8 一旦、乾かせば、その手は安全です