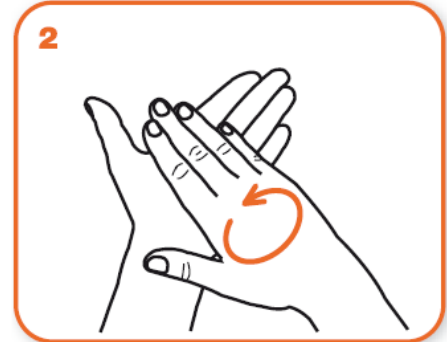
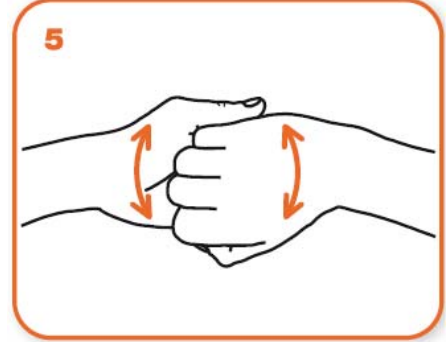
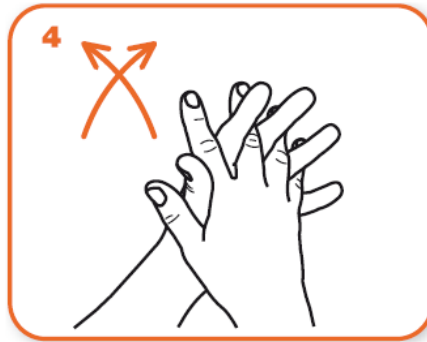
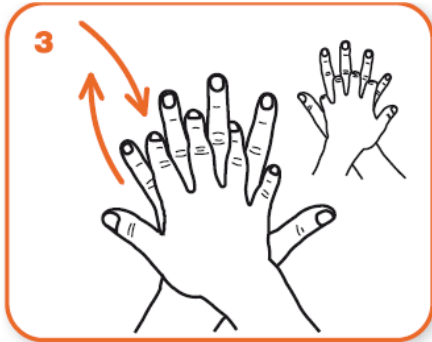


WHO式アルコール基剤製品での手指衛生の技術

🕒 全工程時間：20-30 秒



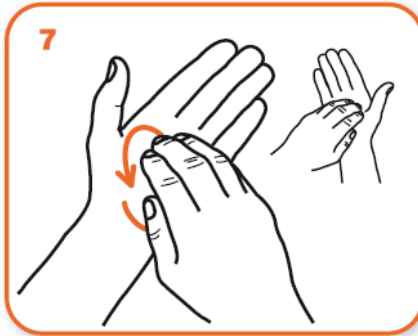
お椀形にした手に製品を全ての表面を覆いながら手のひら一杯にする。手のひらのどうし擦る；



指を組み合わせて、
右の手のひらを左の手背上に、
そして逆も同様に；

指を組み合わせて
手のひら同士に；

両手の指を（連結器のように）
連結し、指の背部を
反対の手のひらに向ける；



右の手のひらで左の親指を
握って回転させて擦る、
そして逆も同様に；

右手の固くした指で左の
手のひらの中で、前後しながら
回転させて擦る、
そして逆も同様に；

一旦、乾かせば、その手は
安全です。

WHO 事務局長は日本語訳の権利を「新潟県病院局」市川高夫医師に授与し、彼が日本語版の唯一の責任者です。世界保健機構によって、この出版物に含まれている情報を検証するため、全ての妥当な予防策が実行されてきました。しかし、出版された資料は、表示あるいは暗示であっても、いかなる保証もなく配信されています。資料の解釈及び使用に関する責任は読者にあります。いかなる事故においても、その利用により発生する損害に対して世界保健機構は責任を負いません。